

HRVATSKA IZVJEŠTAJNA NOVINSKA AGENCIJA

Marulićev trg 16

10000 Zagreb

FINANCIJSKI IZVJEŠTAJ

ZA 2022. GODINU

Zagreb, veljača 2023.

Naziv: HINA-HRVATSKA IZVJEŠTAJNA NOVINSKA AGENCIJA
Adresa: Marulićev trg 16, Zagreb

MATIČNI BROJ:3541266
ŠIFRA DJELAT:6391
OIB:41387373932

RAČUN DOBITI I GUBITKA

za razdoblje od 01.01.2022. do 31.12.2022. god.

u kunama


Oznaka pozicije	NAZIV POZICIJE	IZNOS PRETHODNE GODINE	IZNOS TEKUĆE GODINE
I	POSLOVNI PRIHODI (1+2+3+4+5)	25.663.320	28.456.198
1.	Prihodi od prodaje s poduzetnicima unutar grupe	0	0
2.	Prihodi od prodaje	25.083.192	26.811.465
3.	Prihodi na temelju upotrebe vlastitih proizvoda, robe i usluga	0	0
4.	Ostali poslovni prihodi s poduzetnicima unutar grupe	0	0
5.	Ostali poslovni prihodi	580.128	1.644.733
II	POSLOVNI RASHODI (1+2+3+4+5+6+7+8)	25.031.534	27.210.279
1.	Promjene vrijednosti zaliha proizvodnje u tijeku i gotovih proizvoda	0	0
2.	Materijalni troškovi (a+b+c)	4.033.056	4.451.705
a)	Troškovi sirovina i materijala	227.147	204.747
b)	Troškovi prodane robe	0	0
c)	Ostali vanjski troškovi	3.805.909	4.246.958
3.	Troškovi osoblja (a+b+c)	18.733.002	19.459.259
a)	Neto plaće i nadnice	11.509.060	11.822.521
b)	Troškovi poreza i doprinosa iz plaća	4.718.371	4.996.142
c)	Doprinosi na plaće	2.505.571	2.640.596
4.	Amortizacija	348.436	182.422
5.	Ostali troškovi	1.818.534	3.020.432
6.	Vrijednosna usklađenja	0	0
a)	dugotrajne imovine osim financijske imovine	0	0
b)	kratkotrajne imovine osim financijske imovine	0	0



Oznaka pozicije	NAZIV POZICIJE	IZNOS PRETHODNE GODINE	IZNOS TEKUĆE GODINE
7.	Rezerviranja (a+b+c+d+e+f)	0	0
a)	Rezerviranja za mirovine, otpremnine i slične obveze	0	0
b)	Rezerviranja za porezne obveze	0	0
c)	Rezerviranja za započete sudske sporove	0	0
d)	Rezerviranja za troškove obnavljanja prirodnih bogatstava	0	0
e)	Rezerviranja za troškove u jamstvenim rokovima	0	0
f)	Druga rezerviranja	0	0
8.	Ostali poslovni rashodi	98.506	96.461
III	FINANCIJSKI PRIHODI (1+2+3+4+5+6+7+8+9+10)	21.897	32.484
1.	Prihodi od ulaganja u udjele (dionice) poduzetnika unutar grupe	0	0
2.	Prihodi od ulaganja u udjele (dionice) društava povezanih sudjelujućim interesom	0	0
3.	Prihodi od ost. dugotrajnih financijskih ulaganja i zajmova poduz. unutar grupe	0	0
4.	Ostali prihodi s osnove kamata iz odnosa s poduzetnicima unutar grupe	0	0
5.	Tečajne razlike i ostali financijski prihodi iz odnosa s poduzetnicima unutar grupe	0	0
6.	Prihodi od ostalih dugotrajnih financijskih ulaganja i zajmova	0	0
7.	Ostali prihodi s osnove kamata	2.563	4.517
8.	Tečajne razlike i ostali financijski prihodi	19.334	27.967
9.	Nerealizirani dobiti (prihodi) od financijske imovine	0	0
10.	Ostali financijski prihodi	0	0
IV	FINANCIJSKI RASHODI (1+2+3+4+5+6+7)	23.918	27.402
1.	Rashodi s osnove kamata i slični rashodi s poduzetnicima unutar grupe	0	0
2.	Tečajne razlike i drugi rashodi s poduzetnicima unutar grupe	0	0
3.	Rashodi s osnove kamata i slični rashodi	0	0
4.	Tečajne razlike i drugi rashodi	23.918	27.402
5.	Nerealizirani gubici (rashodi) od financijske imovine	0	0
6.	Vrijednosna usklađenja financijske imovine (neto)	0	0



Oznaka pozicije	NAZIV POZICIJE	IZNOS PRETHODNE GODINE	IZNOS TEKUĆE GODINE
7.	Ostali financijski rashodi	0	0
V	UDIO U DOBITI OD DRUŠTAVA POVEZANIH SUDJEL. INTERESOM	0	0
VI	UDIO U DOBITI OD ZAJEDNICKIH POTHVATA	0	0
VII	UDIO U GUBITKU OD DRUŠTAVA POVEZANIH SUD. INTERESOM	0	0
VIII	UDIO U GUBITKU OD ZAJEDNICKIH POTHVATA	0	0
IX	UKUPNI PRIHODI	25.685.217	28.488.682
X	UKUPNI RASHODI	25.055.452	27.237.681
XI	DOBIT ILI GUBITAK PRIJE OPOREZIVANJA	629.765	1.251.001
1.	Dobit prije oporezivanja	629.765	1.251.001
2.	Gubitak prije oporezivanja	0	0
XII	POREZ NA DOBIT	0	0
XIII	DOBIT ILI GUBITAK RAZDOBLJA	629.765	1.251.001
1.	Dobit razdoblja	629.765	1.251.001
2.	Gubitak razdoblja	0	0
	PREKINUTO POSLOVANJE (popunjava poduzetnik obveznik primjene MSFI-a samo ako ima prekinuto poslovanje)		
XIV	DOBIT ILI GUBITAK PREKINUTOG POSLOVANJA PRIJE OPOREZIVANJA		
1.	Dobit prekinutog poslovanja prije oporezivanja		
2.	Gubitak prekinutog poslovanja prije oporezivanja		
XV	POREZ NA DOBIT PREKINUTOG POSLOVANJA		
1.	Dobit prekinutog poslovanja za razdoblje		
2.	Gubitak prekinutog poslovanja za razdoblje		
	UKUPNO POSLOVANJE (popunjava samo poduzetnik obveznik primjene MSFI-a koji ima prekinuto poslovanje)		
XVI	DOBIT ILI GUBITAK PRIJE OPOREZIVANJA		
1.	Dobit prije oporezivanja		
2.	Gubitak prije oporezivanja		




Oznaka pozicije	NAZIV POZICIJE	IZNOS PRETHODNE GODINE	IZNOS TEKUĆE GODINE
XVII	POREZ NA DOBIT		
XVIII	DOBIT ILI GUBITAK RAZDOBLJA		
1.	Dobit razdoblja		
2.	Gubitak razdoblja		
	DODATAK RDG-u (popunjava poduzetnik koji sastavlja godišnje konsolidirane financijske izvještaje)		
XIX	DOBIT ILI GUBITAK RAZDOBLJA		
1.	Pripisana imateljima kapitala matice		
2.	Pripisana manjinskom (nekontrolirajućem) interesu		

Voditeljica Financ. računovodstv. službe:



Tatjana Božić

U Zagrebu, veljača 2023.

Ravnateljica:

Branka-Gabriela Vojvodić

Naziv: HRVATSKA IZVJEŠTAJNA NOVINSKA AGENCIJA
Adresa: Marulićev trg 16, Zagreb


MATIČNI BROJ:3541266
ŠIFRA DJELAT:6391
OIB:41387373932

BILANCA


stanje na dan 31.12.2022.

u kunama


Oznaka pozicije	Naziv pozicije	PRETHODNA GODINA	TEKUĆA GODINA
	AKTIVA		
A	POTRAŽIVANJA ZA UPISANI, A NEUPLAĆENI KAPITAL	0	0
B	DUGOTRAJNA IMOVINA (I+II+III+IV+V)	2.731.470	8.433.987
I	NEMATERIJALNA IMOVINA (1+2+3+4+5+6)	0	13.174
1.	Izdaci za razvoj	0	0
2.	Koncesije, patenti, licencije, robne i uslužne marke, softver i ostala prava	0	13.174
3.	Goodwill	0	0
4.	Predujmovi za nabavu nematerijalne imovine	0	0
5.	Nematerijalna imovina u pripremi	0	0
6.	Ostala nematerijalna imovina	0	0
II	MATERIJALNA IMOVINA (1+2+3+4+5+6+7+8+9)	2.717.872	8.420.726
1.	Zemljište	0	0
2.	Građevinski objekti	2.333.453	2.291.834
3.	Postrojenja i oprema	212.827	265.258
4.	Alati, pogonski inventar i transportna imovina	1.242	196.341
5.	Biološka imovina	0	0
6.	Predujmovi za materijalnu imovinu	0	0
7.	Materijalna imovina u pripremi	170.350	5.667.293
8.	Ostala materijalna imovina	0	0
9.	Ulaganja u nekretnine	0	0
III	DUGOTRAJNA FINACIJSKA IMOVINA (1+2+3+4+5+6+7+8+9+10)	107	87
1.	Ulaganja u udjele (dionice) poduzetnika unutar grupe	0	0
2.	Ulaganja u ostale vrijednosne papire poduzetnika unutar grupe	0	0
3.	Dani zajmovi, depoziti i slično poduzetnicima unutar grupe	0	0
4.	Ulaganja u udjele (dionice) društava povezanih sudjelujućim interesom	0	0



Oznaka pozicije	Naziv pozicije	PRETHODNA GODINA	TEKUĆA GODINA
5.	Ulaganja u ostale vrijednosne papire društava povezanih sudjelujućim interesom	0	0
6.	Dani zajmovi, depoziti i slično društvima povezanim sudjelujućim interesom	0	0
7.	Ulaganja u vrijednosne papire	107	87
8.	Dani zajmovi, depoziti i slično	0	0
9.	Ostala ulaganja koja se obračunavaju metodom udjela	0	0
10.	Ostala dugotrajna financijska imovina	0	0
IV	POTRAŽIVANJA (1+2+3+4)	13.491	0
1.	Potraživanja od poduzetnika unutar grupe	0	0
2.	Potraživanja od društava povezanih sudjelujućim interesom	0	0
3.	Potraživanja od kupaca	0	0
4.	Ostala potraživanja	13.491	0
V	ODGOĐENA POREZNA IMOVINA	0	0
C	KRA TKOTRAJNA IMOVINA (I+II+III+IV)	7.126.723	7.275.716
I	ZALIHE (1+2+3+4+5+6+7)	0	0
1.	Sirovine i materijal	0	0
2.	Proizvodnja u tijeku	0	0
3.	Gotovi proizvodi	0	0
4.	Trgovačka roba	0	0
5.	Predujmovi za zalihe	0	0
6.	Dugotrajna imovina namijenjena prodaji	0	0
7.	Biološka imovina	0	0
II	POTRAŽIVANJA (1+2+3+4+5+6)	668.212	663.396
1.	Potraživanja od poduzetnika unutar grupe	0	0
2.	Potraživanja od društava povezanih sudjelujućim interesom	0	0
3.	Potraživanja od kupaca	600.275	594.542
4.	Potraživanja od zaposlenika i članova poduzetnika	7.821	11.845
5.	Potraživanja od države i drugih institucija	60.116	56.836
6.	Ostala potraživanja	0	173




Oznaka pozicije	Naziv pozicije	PRETHODNA GODINA	TEKUĆA GODINA
III	KRATKOTRAJNA FINANCIJSKA IMOVINA (1+2+3+4+5+6+7+8+9)	3.104.072	3.078.314
1.	Ulaganja u udjele (dionice) poduzetnika unutar grupe	0	0
2.	Ulaganja u ostale vrijednosne papire poduzetnika unutar grupe	0	0
3.	Dani zajmovi, depoziti i slično poduzetnicima unutar grupe	0	0
4.	Ulaganja u udjele (dionice) društava povezanih sudjelujućim interesom	0	0
5.	Ulaganja u ostale vrijednosne papire društava povezanih sudjelujućim interesom	0	0
6.	Dani zajmovi, depoziti i slično društvima povezanim sudjelujućim interesom	0	0
7.	Ulaganja u vrijednosne papire	0	0
8.	Dani zajmovi, depoziti i slično	3.104.072	3.078.314
9.	Ostala financijska imovina	0	0
IV	NOVAC U BANC I BLAGAJNI	3.354.439	3.534.006
D	PLAĆENI TROŠKOVI BUDUĆEG RAZDOBLJA I OBRAČUNATI PRIHODI	36.078	16.161
E	UKUPNO AKTIVA (A+B+C+D)	9.894.271	15.725.864
F	IZVANBILANČNI ZAPISI	0	0
	PASIVA		
A	KAPITAL I REZERVE (I+II+III+IV+V+/-VI+/-VII)	6.818.022	7.499.067
I	TEMELJNI (UPISANI) KAPITAL	6.188.257	6.248.066
II	KAPITALNE REZERVE	0	0
III	REZERVE IZ DOBITI (1+2+3+4+5)	0	0
1.	Zakonske rezerve	0	0
2.	Rezerve za vlastite dionice	0	0
3.	Vlastite dionice i udjeli (odbitna stavka)	0	0
4.	Statutarne rezerve	0	0
5.	Ostale rezerve	0	0
IV	REVALORIZACIJSKE REZERVE	0	0
V	REZERVE FER VRIJEDNOSTI I OSTALO	0	0
1.	Fer vrijednost financijske imovine kroz ostalu sveobuhvatnu dobit (odnosno raspoložive za prodaju)	0	0
2.	Učinkoviti dio zaštite novčanih tokova	0	0



[Handwritten signature]

[Handwritten signature]


Oznaka pozicije	Naziv pozicije	PRETHODNA GODINA	TEKUĆA GODINA
3.	Učinkoviti dio zaštite neto ulaganja u inozemstvu	0	0
4.	Ostale rezerve fer vrijednosti	0	0
5.	Tečajne razlike iz preračuna inozemnog poslovanja (konsolidacija)	0	0
VI	ZADRŽANA DOBIT ILI PRENESENI GUBITAK	0	0
1.	Zadržana dobit	0	0
2.	Preneseni gubitak	0	0
VII	DOBIT ILI GUBITAK POSLOVNE GODINE	629.765	1.251.001
1.	Dobit poslovne godine	629.765	1.251.001
2.	Gubitak poslovne godine	0	0
VIII	MANJINSKI (NEKONTROLIRAJUĆI) INTERES	0	0
B	REZERVIRANJA (1+2+3+4+5+6)	0	0
1.	Rezerviranja za mirovine, otpremnine i slične obveze	0	0
2.	Rezerviranja za porezne obveze	0	0
3.	Rezerviranja za započete sudske sporove	0	0
4.	Rezerviranja za troškove obnavljanja prirodnih bogatstava	0	0
5.	Rezerviranja za troškove u jamstvenim rokovima	0	0
6.	Druga rezerviranja	0	0
C	DUGOROČNE OBVEZE (1+2+3+4+5+6+7+8+9+10+11)	0	0
1.	Obveze prema poduzetnicima unutar grupe	0	0
2.	Obveze za zajmove, depozite i slično poduzetnika unutar grupe	0	0
3.	Obveze prema društvima povezanim sudjelujućim interesom	0	0
4.	Obveze za zajmove, depozite i slično društava povezanih sudjelujućim interesom	0	0
5.	Obveze za zajmove, depozite i slično	0	0
6.	Obveze prema bankama i drugim financijskim institucijama	0	0
7.	Obveze za predujmove	0	0
8.	Obveze prema dobavljačima	0	0
9.	Obveze po vrijednosnim papirima	0	0
10.	Ostale dugoročne obveze	0	0




Oznaka pozicije	Naziv pozicije	PRETHODNA GODINA	TEKUĆA GODINA
11.	Odgođena porezna obveza	0	0
D	KRATKOROČNE OBVEZE (1+2+3+4+5+6+7+8+9+10+11+12+13+14)	2.799.176	3.901.549
1.	Obveze prema poduzetnicima unutar grupe	0	0
2.	Obveze za zajmove, depozite i slično poduzetnika unutar grupe	0	0
3.	Obveze prema društvima povezanim sudjelujućim interesom	0	0
4.	Obveze za zajmove, depozite i slično društava povezanih sudjelujućim interesom	0	0
5.	Obveze za zajmove, depozite i slično	0	0
6.	Obveze prema bankama i drugim financijskim institucijama	0	0
7.	Obveze za predujmove	169.508	124.238
8.	Obveze prema dobavljačima	455.143	1.357.622
9.	Obveze po vrijednosnim papirima	0	0
10.	Obveze prema zaposlenicima	940.808	1.022.698
11.	Obveze za poreze, doprinose i slična davanja	600.594	677.104
12.	Obveze s osnove udjela u rezultatu	0	0
13.	Obveze po osnovi dugotrajne imovine namijenjene prodaji	0	0
14.	Ostale kratkoročne obveze	633.123	719.887
E	ODGOĐENO PLAĆANJE TROŠKOVA I PRIHOD BUDUĆEG RAZDOBLJA	277.073	4.325.248
F	UKUPNO - PASIVA (A+B+C+D+E)	9.894.271	15.725.864
G	IZVANBILANČNI ZAPISI	0	0

Voditeljica Financ.-računovodstvene službe:
Tatjana Božić

U Zagrebu, veljača 2023.




Ravnateljica:
Branka-Gabriela Vojvodić



HINA-HRVATSKA IZVJEŠTAJNA NOVINSKA AGENCIJA

Marulićev trg 16
10000 Zagreb

BILJEŠKE UZ FINACIJSKE IZVJEŠTAJE ZA 2022. GODINU

1. Opći podaci

Hrvatska izvještajna novinska agencija, Marulićev trg 16, Zagreb

Skraćeni naziv: HINA

Pravni oblik: ustanova

Matični broj: 3541266

Osobni identifikacijski broj: 41387373932

Osnivač: Republika Hrvatska

Zastupnica: Ravnateljica Branka-Gabriela Vojvodić zastupa ustanovu pojedinačno i samostalno

2. Predmet poslovanja-djelatnosti:

- dnevni i periodični novinsko-agencijski servisi općeinformativnog sadržaja,
- komercijalne informativne novinsko-agencijske usluge i razni servisi poslovnih informacija,
- informativni foto, audio, video i multimedijски servisi,
- dnevni i periodični novinsko-agencijski servisi za inozemstvo,
- projektiranje, izrada i upravljanje bazama podataka i vijesti,
- projektiranje, razvoj i isporuke sadržaja općih i specijaliziranih informacija za Web-korisnike,
- izdavačka djelatnost,
- istraživanje tržišta i ispitivanja javnog mnijenja,
- ugovorno zastupanje inozemnih novinskih agencija i drugih medija,
- ostale djelatnosti nakladnika javnog glasila u skladu sa Zakonom i Statutom agencije,
- snimanje iz zraka.

3. Okvir financijskog izvještavanja

Financijski izvještaji sastavljeni su sukladno odredbama Hrvatskih standarda financijskog izvještavanja–HSFI, koje je objavio Odbor za standarde financijskog izvještavanja u Narodnim novinama, propisanim kao okvirom financijskog izvještavanja temeljem odredbi Zakona o računovodstvu. Financijski izvještaji pripremljeni su primjenom načela povijesnog troška. Detaljna objašnjenja priznavanja pojedinačnih pozicija dana su uz pojedine pozicije izvještaja.

4. Sažetak značajnih računovodstvenih politika

Nematerijalna imovina obuhvaća sredstva koja se mogu identificirati i novčano vrednovati, a nisu materijalne i novčane naravi (izdaci za razvoj, patente, licencije, koncesije, software, franšize, goodwill i sl.). Osnovica za amortizaciju je nabavna vrijednost, a imovina se amortizira tako da se





amortizacijska svota sustavno rasporedi tijekom procijenjenog korisnog vijeka trajanja (linearna metoda).

Dugotrajna materijalna imovina obuhvaća sredstva koja se koriste u proizvodnji ili isporuci roba i usluga, za iznajmljivanje drugima ili za administrativne svrhe. To su sredstva čiji je pojedinačni trošak nabave veći od 3.500,00 kuna i čiji je procijenjeni korisni vijek upotrebe duži od godinu dana. Ova imovina početno se priznaje u bilanci po trošku nabave koji obuhvaća neto kupovnu cijenu i sve druge ovisne troškove do stavljanja sredstva u upotrebu. Nakon početnog priznavanja dugotrajna imovina se mjeri po trošku nabave umanjenom za ispravak vrijednosti i akumulirane gubitke od umanjenja sukladno HSFI-a. Amortizacija dugotrajne materijalne imovine obračunava se primjenom pravocrtne metode koja znači jednaku svotu amortizacije u svakom razdoblju ako nije promijenjen ostatak vrijednosti. Pri procjeni korisnog vijeka uporabe dugotrajne materijalne imovine prihvaćaju se rokovi utvrđeni u propisima o računovodstvu proračuna i proračunskih korisnika. To znači da se imovina razvrstava u amortizacijske skupine i primjenjuju stope propisane za navedene subjekte (npr.: računala-25%; uredski namještaj-12,5%).

Ulaganja u nekretnine odnose se na poslovne zgrade i zemljišta koja se drže u svrhu dugoročnog stjecanja prihoda od najma ili zbog porasta njihove vrijednosti. Ulaganja u nekretnine mjere se po modelu troška.

Dugotrajna imovina namijenjena prodaji mjeri se po knjigovodstvenoj vrijednosti ili fer vrijednosti umanjenoj za troškove prodaje, ovisno o tome što je niže.

Financijska imovina se zbog potrebe mjerenja klasificira u četiri skupine:

- financijska imovina čija se promjena fer vrijednosti priznaje u računu dobiti i gubitka
- ulaganja koja se drže do dospijeca
- zajmovi i potraživanja
- financijska imovina raspoloživa za prodaju.

Obračun troškova **zaliha** obavlja se primjenom metode FIFO (prvi ulaz-prvi izlaz).

Potraživanja predstavljaju prava na naplatu određenih iznosa od kupaca ili drugih dužnika kao rezultat poslovanja. Potraživanja u stranoj valuti treba iskazati primjenom tečaja na datum bilance pri čemu se pod tečajem na datum bilance smatra srednji tečaj Hrvatske narodne banke. Na svaki datum bilance procjenjuje se postoji li objektivan dokaz o umanjenju vrijednosti pojedinog potraživanja. Ako postoji objektivan dokaz da se neće moći naplatiti potraživanja provodi se ispravak vrijednosti.

Obveze su proizašle iz prošlih događaja, a za njihovo podmirenje se očekuje odljev resursa.

Kapital je vlastiti izvor financiranja imovine, a izračunava se kao ostatak imovine nakon odbitka svih obveza te se priznaje u neposrednoj povezanosti s priznavanjem imovine i obveza.

Vremenska razgraničenja obuhvaćaju unaprijed plaćene troškove, nedospjelu naplatu prihoda, odgođeno plaćanje troškova i prihod budućeg razdoblja.

Prihodi su povećanje ekonomskih koristi tijekom obračunskog razdoblja u obliku priljeva ili povećanja imovine ili smanjenja obveza, kada ti priljevi imaju za posljedicu povećanje kapitala, osim povećanja kapitala koje se odnosi na unose od strane sudionika u kapitalu. Prihod se priznaje kada je vjerojatno da će buduće ekonomske koristi ulaziti kod poduzetnika i kada se koristi mogu pouzdano izmjeriti.

Rashodi su smanjenje ekonomskih koristi kroz obračunsko razdoblje u obliku odljeva ili iscrpljenja imovine ili stvaranja obveza što za posljedicu ima smanjenje kapitala, osim onog u svezi s raspodjelom sudionicima u kapitalu.

5. Prosječan broj zaposlenih tijekom financijske godine: 121



[Handwritten signature]

[Handwritten signature]

RAČUN DOBITI I GUBITKA

6. Prihodi

U 2022. ostvareno je ukupno 28.488.682 kuna prihoda ili 10,91 posto (2.803.465 kuna) više nego 2021. (25.685.217 kuna).

U strukturi ukupnih prihoda za 2022. (28.488.682 kuna), prihodi od prodaje usluga iznose 26.811.465 kuna (94,11 posto), a ostali prihodi iznose 1.677.217 kuna (5,89 posto).

Prihodi od prodaje usluga u iznosu od 26.811.465 kuna su za 6,89 posto (1.728.273 kuna) veći nego 2021. (25.083.192 kuna). Tvore ih prihodi od korisnika usluga (van skupne pretplate) koji su ostvareni u iznosu od 9.719.945 kuna, te prihodi po Ugovoru o skupnoj pretplati koji su ostvareni u iznosu od 17.091.520 kuna.

Prihodi od korisnika usluga (van skupne pretplate) u iznosu od 9.719.945 kuna su za 10,56 posto (928.273 kuna) veći nego 2021. (8.791.672 kuna). Prihodi po Ugovoru o skupnoj pretplati (17.091.520 kuna) su za 4,91 posto (800.000 kuna) veći nego 2021. (16.291.520 kuna).

Ostali prihodi u iznosu od 1.677.217 kuna su za 178,60 posto (1.075.192 kuna) veći nego 2021. (602.025 kuna). Ostale prihode u iznosu od 1.677.217 kuna tvore: prihodi od potpora iz EU fondova za projekte u iznosu od 741.435 kuna, prihodi iz Fonda solidarnosti EU u iznosu od 534.915 kuna, prihodi od usluga promidžbe u iznosu od 172.000 kuna, prihodi od naplata prethodno vrijednosno usklađenih potraživanja od kupaca u iznosu od 38.329 kuna, te prihodi od refundacija, tečajnih razlika i kamata u iznosu od 190.538 kuna.



Prihodi iz Fonda solidarnosti EU u iznosu od 534.915 kuna evidentirani su u poslovnim knjigama Hine prema zahtjevima MRS-a 20 – Računovodstvo za državne potpore i objavljivanje državne pomoći, a temeljem Odluke o računovodstvenom evidentiranju državne potpore iz Fonda solidarnosti EU od 03.01.2022. Prihod se odnosi na nadoknadu rashoda ili gubitaka koji su već nastali te se priznaje u prihod razdoblja u kojem je potraživanje nastalo.

Ostvareni ukupni prihodi u iznosu od 28.488.682 kuna su za 2,69 posto (745.682 kuna) veći od planiranih ukupnih prihoda za 2022. (27.743.000 kuna). Razlika se pojavljuje zbog ostvarenih većih prihoda od korisnika usluga (van skupne pretplate) za 1,99 posto (189.945 kuna), te ostvarenih većih ostalih prihoda za 49,55 posto (555.737 kuna), u odnosu na plan. Prihodi po Ugovoru o skupnoj pretplati ostvareni su u planiranoj veličini (17.091.520 kuna).

7. Rashodi

U 2022. ostvareno je ukupno 27.237.681 kuna rashoda ili 8,71 posto (2.182.229 kuna) više nego 2021. (25.055.452 kuna).

Ukupne rashode u iznosu od 27.237.681 kuna tvore poslovni rashodi u iznosu od 27.210.279 kuna (99,90 posto), te financijski rashodi u iznosu od 27.402 kuna (0,10 posto).



Poslovne rashode u iznosu od 27.210.279 kuna tvore materijalni troškovi u iznosu od 4.451.705 kuna (16,34 posto ukupnih rashoda), troškovi osoblja u iznosu od 19.459.259 kuna (71,44 posto ukupnih rashoda), amortizacija u iznosu od 182.422 kuna (0,67 posto ukupnih rashoda), ostali troškovi u iznosu od 3.020.432 kuna (11,09 posto ukupnih rashoda), te ostali poslovni rashodi u iznosu od 96.461 kuna (0,36 posto ukupnih rashoda).

Financijski rashodi u iznosu od 27.402 kuna se odnose na tečajne razlike.

Usporedba ostvarenih ukupnih rashoda za 2022., sa ostvarenim ukupnim rashodima za 2021., kao i s planom za 2022., pokazuje odstupanja kod pojedinih vrsta rashoda, u skladu sa specifičnostima poslovanja u 2022.

Ostvareni ukupni rashodi u iznosu od 27.237.681 kuna su za 8,71 posto (2.182.229 kuna) veći od ostvarenih ukupnih rashoda za 2021. (25.055.452 kuna).

Ostvareni rashodi 2022. su veći od ostvarenih rashoda 2021. godine, jer su u 2022. povećani rashodi za plaće te izdaci za ostala materijalna prava radnika. Ostvareni rashodi za plaće u iznosu od 19.459.259 veći su za 3,88 posto (726.257 kuna) u odnosu na 2021. (18.733.002 kuna) na što je utjecalo povećanje plaća za 7,04% od obračuna za svibanj 2022. Ostvareni izdaci za materijalna prava radnika u 2022. (prigodne godišnje nagrade, darovi u naravi, nagrade za radne rezultate i druge oblike nagrađivanja radnika te paušalne naknade za prehranu) u iznosu od 1.438.000 su za 132,68 posto (820.000 kuna) veći u odnosu na 2021. (618.000 kuna).

Hina je u 2022. sudjelovala u provedbi tri EU projekta što je utjecalo na povećanje troškova vanjskih suradnika (oko 212.000 kuna) u projektima „Green Deal for Mediterranean“ i „CoFoE-Conference Future of Europe“ te troškova najamnine (oko 105.000 kuna) vezano za projekt „EU Newsroom“. Također, Hina je u listopadu 2022., kao članica AMAN-a (Mediterransko udruženje novinskih agencija) bila organizator godišnje konferencije „Održivi razvoj u mediteranskoj regiji – uloga medija“ zbog čega su nastali povećani izdaci za reprezentaciju (oko 120.000 kuna) i službena putovanja (oko 40.000 kuna.), najam dvorane i opreme (oko 17.000 kuna). Na povećane troškove službenih putovanja u 2022. utjecalo je i praćenje Svjetskog nogometnog prvenstva (oko 116.000 kuna).


Ostvareni ukupni rashodi u iznosu od 27.237.681 kuna su za 1,82 posto (505.319 kuna) manji od planiranih rashoda za 2022. (27.743.000 kuna). Analiza ostvarenih rashoda po pojedinim vrstama, pokazuje manja odstupanja u odnosu na planirane rashode, koje je teško bilo predvidjeti, s obzirom na poslovanje u uvjetima iznimne neizvjesnosti.

8. Dobit

Za 2022. iskazana je dobit u iznosu od 1.251.001 kuna, jer su ukupni prihodi u iznosu od 28.488.682 kuna veći od ukupnih rashoda u iznosu od 27.237.681 kuna.

9. Porez na dobit

Prema rješenju Ministarstva financija - Porezne uprave klasa: UP/I-410-23/03-16/1; urbroj: 513-07-01-61/04-6 od 17.10.2005., Hina ne podliježe obvezi obračuna i uplaćivanja poreza na dobit.



BILANCA

10. Dugotrajna nematerijalna imovina

Dugotrajna nematerijalna imovina tvori 0,08 posto (13.174 kuna) ukupne aktive, a predstavlja ulaganja u računalne programe.

Bruto knjigovodstvena vrijednost licencija i računalnih programa iznosila je 614.896 kuna, ispravak vrijednosti je 601.722 kuna, te je sadašnja knjigovodstvena vrijednost 13.174 kuna. Imovina je tijekom godine povećana za 15.056 kuna.

11. Dugotrajna materijalna imovina

Dugotrajna materijalna imovina tvori 53,55 posto (8.420.726 kuna) ukupne aktive, a predstavlja ulaganja u građevinske objekte, opremu, alate, uredski namještaj i transportna sredstva, te materijalnu imovinu u pripremi.

Bruto knjigovodstvena vrijednost za građevinske objekte iznosila je 3.335.496 kuna, ispravak vrijednosti je 1.043.662 kuna, te je sadašnja knjigovodstvena vrijednost 2.291.834 kuna.

Tijekom godine započeli su radovi na projektu konstruktivne obnove zgrade Hine radi sanacije oštećenja nastalih u potresu 2020. U 2021. izrađen je projekt cjelovite obnove zgrade Hine. Dio projekta koji se odnosi na konstruktivnu obnovu te građevinski radovi konstruktivne obnove financiraju se iz sredstava Fonda solidarnosti EU temeljem Ugovora o dodjeli bespovratnih financijskih sredstava sa Ministarstvom kulture i medija. Vrijednost ulaganja koja se odnosi na troškove projekta i građevinske radove evidentirana je u bilanci na stavci materijalne imovine u pripremi u iznosu 5.667.293 kuna.

Bruto knjigovodstvena vrijednost za opremu iznosila je 3.473.396 kuna, ispravak vrijednosti je 3.208.138 kuna, te je sadašnja knjigovodstvena vrijednost 265.258 kuna. Oprema je tijekom godine povećana za 213.579 kuna.

Bruto knjigovodstvena vrijednost alata, uredskog namještaja i transportnih sredstava iznosila je 669.914 kuna, ispravak vrijednosti je 473.573 kuna, te je sadašnja knjigovodstvena vrijednost 196.341 kuna. Tijekom godine vrijednost je povećana za 229.451 kuna.

Obračun amortizacije materijalne imovine provodi se linearnom metodom po godišnjim stopama ispravka vrijednosti dugotrajne imovine za proračunske korisnike.

12. Kratkotrajna potraživanja

Kratkotrajna potraživanja su na dan 31.12.2022. iznosila 663.396 kuna, a tvorila su ih potraživanja od kupaca u iznosu od 594.542 kuna, potraživanja od zaposlenika u iznosu od 11.845 kuna, potraživanja za refundacije od države i drugih institucija u iznosu od 56.836 kuna, te ostala potraživanja u iznosu 173 kuna.



13. Kratkotrajna financijska imovina

Kratkotrajna financijska imovina na dan 31.12.2022. iznosila je 3.078.072 kuna, a tvore je novčana sredstva oročena kod poslovne banke i potraživanja za plaćene jamčevine.

14. Novac u banci i blagajni

Stanje novčanih sredstava u banci i blagajni na dan 31.12.2022. iznosilo je 3.534.006 kuna. Kunska protuvrijednost deviznih sredstava iskazana je po srednjem tečaju Hrvatske narodne banke na dan 31.12.2022.

15. Kratkoročne obveze

Kratkoročne obveze u iznosu od 3.901.549 kuna odnose se na obveze prema dobavljačima, obveze za isplatu neto plaća radnika i pripadajuće doprinose i poreze, obveze prema autorima za isplatu neto autorskih honorara i za pripadajuće doprinose i poreze, obveze za isplatu naknada članovima Upravnog vijeća Hine i pripadajuće doprinose i poreze, te obvezu za uplatu poreza na dodanu vrijednost (PDV). Obveze se odnose na prosinac 2022., a podmirene su u siječnju 2023.

16. Odgođeno plaćanje troškova i prihod budućeg razdoblja

Odgođeno plaćanje troškova i prihod budućeg razdoblja iskazano je u ukupnom iznosu od 4.325.248 kuna, a sastoji se od slijedećih stavki: odgođeno plaćanje troškova u iznosu 4.488 kuna odnosi se na obračunane troškove koji nisu fakturirani, a terete tekuće razdoblje, odgođeno priznavanje prihoda od prodaje robe, proizvoda i usluga u iznosu 121.304 kuna, odgođeno priznavanje prihoda od potpora za EU projekte u iznosu 68.654 kuna te odgođeno priznavanje prihoda od državnih potpora za sredstva iz Fonda solidarnosti EU u iznosu 4.130.802 kuna.

Odgođeno priznavanje prihoda od potpora za sredstva iz Fonda solidarnosti EU evidentirano je u poslovnim knjigama Hine prema zahtjevima MRS-a 20 – Računovodstvo za državne potpore i objavljivanje državne pomoći, a temeljem Odluke o računovodstvenom evidentiranju državne potpore iz Fonda solidarnosti EU od 03.01.2022. Temeljem navedene Odluke, državna potpora povezana s materijalnom imovinom koja se amortizira, priznaje se kao prihod u razdobljima i u omjerima u kojima se priznaje trošak amortizacije te imovine. Odgođeni prihod odnosi se na primljena bespovratna sredstva iz Fonda solidarnosti EU za provedbu projekta konstruktivne obnove zgrade Hine radi sanacije oštećenja od potresa te će se priznati u prihod na sustavnoj osnovi tijekom razdoblja u kojem nastaju rashodi amortizacije te imovine.

Zagreb, veljača 2023.



Naziv: HINA-HRVATSKA IZVJEŠTAJNA NOVINSKA AGENCIJA
Adresa: Marulićev trg 16, Zagreb

ANALIZA RAČUNA DOBITI I GUBITKA ZA 2022. GODINU
(komparativna i strukturna)

u kunama

Oznaka pozicije	NAZIV POZICIJE	IZNOS PRETHODNE GODINE	IZNOS TEKUĆE GODINE	IZNOS POVEĆANJA/SMANJENJA	% POVEĆANJA/SMANJENJA	(UDIO PRIHODA U UP; RASHODA U UR) 2021.	(UDIO PRIHODA U UP; RASHODA U UR) 2022.
I	POSLOVNI PRIHODI (1+2+3+4+5)	25.663.320	28.456.198	2.792.878	10,88	99,91	99,89
1.	Prihodi od prodaje s poduzetnicima unutar grupe	0	0	0	0,00	0,00	0,00
2.	Prihodi od prodaje	25.083.192	26.811.465	1.728.273	6,89	97,66	94,11
3.	Prihodi na temelju upotrebe vlastitih proizvoda, robe i usluga	0	0	0	0,00	0,00	0,00
4.	Ostali poslovni prihodi s poduzetnicima unutar grupe	0	0	0	0,00	0,00	0,00
5.	Ostali poslovni prihodi	580.128	1.644.733	1.064.605	183,51	2,26	5,77
II	POSLOVNI RASHODI (1+2+3+4+5+6+7+8)	25.031.534	27.210.279	2.178.745	8,70	99,90	99,90
1.	Promjena vrijednosti zaliha proizvodnje u tijeku i gotovih proizvoda	0	0	0	0,00	0,00	0,00
2.	Materijalni troškovi (a+b+c)	4.033.056	4.451.705	418.649	10,38	16,10	16,34



Oznaka pozicije	NAZIV POZICIJE	IZNOS PRETHODNE GODINE	IZNOS TEKUĆE GODINE	IZNOS POVEĆANJA/SMANJENJA	% POVEĆANJA/SMANJENJA	(UDIO PRIHODA U UP; RASHODA U UR) 2021.	(UDIO PRIHODA U UP; RASHODA U UR) 2022.
a)	Troškovi sirovina i materijala	227.147	204.747	-22.400	-9,86	0,91	0,75
b)	Troškovi prodane robe	0	0	0	0,00	0,00	0,00
c)	Ostali vanjski troškovi	3.805.909	4.246.958	441.049	11,59	15,19	15,59
3.	Troškovi osoblja (a+b+c)	18.733.002	19.459.259	726.257	3,88	74,77	71,44
a)	Neto-plaće i nadnice	11.509.060	11.822.521	313.461	2,72	45,93	43,41
b)	Troškovi poreza i doprinosa iz plaća	4.718.371	4.996.142	277.771	5,89	18,83	18,34
c)	Doprinosi na plaće	2.505.571	2.640.596	135.025	5,39	10,00	9,69
4.	Amortizacija	348.436	182.422	-166.014	-47,65	1,39	0,67
5.	Ostali troškovi	1.818.534	3.020.432	1.201.898	66,09	7,26	11,09
6.	Vrijednosna usklađenja (a+b)	0	0	0	0,00	0,00	0,00
a)	dugotrajne imovine osim financijske imovine	0	0	0	0,00	0,00	0,00
b)	kratkotrajne imovine osim financijske imovine	0	0	0	0,00	0,00	0,00
7.	Rezerviranja	0	0	0	0,00	0,00	0,00
a)	Rezerviranja za mirovine, otpremnine i slične obveze	0	0	0	0,00	0,00	0,00
b)	Rezerviranja za porezne obveze	0	0	0	0,00	0,00	0,00



Oznaka pozicije	NAZIV POZICIJE	IZNOS PRETHODNE GODINE	IZNOS TEKUĆE GODINE	IZNOS POVEĆANJA/ SMANJENJA	% POVEĆANJA/ SMANJENJA	(UDIO PRIHODA U UP; RASHODA U UR) 2021.	(UDIO PRIHODA U UP; RASHODA U UR) 2022.
c)	Rezerviranja za započete sudske sporove	0	0	0	0,00	0,00	0,00
d)	Rezerviranja za troškove obnavljanja prirodnih bogatstava	0	0	0	0,00	0,00	0,00
e)	Rezerviranja za troškove u jamstvenim rokovima	0	0	0	0,00	0,00	0,00
f)	Druga rezerviranja	0	0	0	0,00	0,00	0,00
8.	Ostali poslovni rashodi	98.506	96.461	-2.045	-2,08	0,39	0,35
III	FINANCIJSKI PRIHODI (1+2+3+4+5+6+7+8+9+10)	21.897	32.484	10.587	48,35	0,09	0,11
1.	Prihodi od ulaganja u udjele (dionice) poduzetnika unutar grupe	0	0	0	0,00	0,00	0,00
2.	Prihodi od ulaganja u udjele (dionice) društ. povezanih sudjeljujućim interesom	0	0	0	0,00	0,00	0,00
3.	Prihodi od ostalih dug. financijskih ulaganja i zajmova poduzet. unutar grupe	0	0	0	0,00	0,00	0,00
4.	Ostali prihodi s osnovne kamata iz odnosa s poduzetnicima unutar grupe	0	0	0	0,00	0,00	0,00
5.	Tečajne razlike i ostali financijski prihodi iz odnosa s poduzetnicima unutar grupe	0	0	0	0,00	0,00	0,00
6.	Prihodi od ostalih dugotrajnih financijskih ulaganja i zajmova	0	0	0	0,00	0,00	0,00
7.	Ostali prihodi s osnovne kamata	2.563	4.517	1.954	76,24	0,01	0,02
8.	Tečajne razlike i ostali financijski prihodi	19.334	27.967	8.633	44,65	0,08	0,10
9.	Nerealizirani dobiti (prihodi) od financijske imovine	0	0	0	0,00	0,00	0,00



[Handwritten signature]

[Handwritten signature]

Oznaka pozicije	NAZIV POZICIJE	IZNOS PRETHODNE GODINE	IZNOS TEKUĆE GODINE	IZNOS POVEĆANJA/SMANJENJA	% POVEĆANJA/SMANJENJA	(UDIO PRIHODA U UP; RASHODA U UR) 2021.	(UDIO PRIHODA U UP; RASHODA U UR) 2022.
10.	Ostali finansijski prihodi	0	0	0	0,00	0,00	0,00
IV	FINANCIJSKI RASHODI (1+2+3+4+5+6+7)	23.918	27.402	3.484	14,57	0,10	0,10
1.	Rashodi s osnove kamata i slični rashodi s poduzetnicima unutar grupe	0	0	0	0,00	0,00	0,00
2.	Tečajne razlike i drugi rashodi s poduzetnicima unutar grupe	0	0	0	0,00	0,00	0,00
3.	Rashodi s osnove kamata i slični rashodi	0	0	0	0,00	0,00	0,00
4.	Tečajne razlike i drugi rashodi	23.918	27.402	3.484	14,57	0,10	0,10
5.	Nerealizirani gubici (rashodi) od finansijske imovine	0	0	0	0,00	0,00	0,00
6.	Vrijednosna usklađenja finansijske imovine (neto)	0	0	0	0,00	0,00	0,00
7.	Ostali finansijski rashodi	0	0	0	0,00	0,00	0,00
V	UDIO U DOBITI OD DRUŠTAVA POVEZANIH SUDJELJUJUĆIM INTERESOM	0	0	0	0,00	0,00	0,00
VI	UDIO U DOBITI OD ZAJEDNIČKIH POTHVATA	0	0	0	0,00	0,00	0,00
VII	UDIO U GUBITKU OD DRUŠTAVA POVEZANIH SUDJELJUJUĆIM INTERESOM	0	0	0	0,00	0,00	0,00
VIII	UDIO U GUBITKU OD ZAJEDNIČKIH POTHVATA	0	0	0	0,00	0,00	0,00
IX	UKUPNI PRIHODI	25.685.217	28.488.682	2.803.465	10,91	100,00	100,00



[Handwritten signature]

[Handwritten signature]

Oznaka pozicije	NAZIV POZICIJE	IZNOS PRETHODNE GODINE	IZNOS TEKUĆE GODINE	IZNOS POVEĆANJA/SMANJENJA	% POVEĆANJA/SMANJENJA	(UDIO PRIHODA U UP; RASHODA U UR) 2021.	(UDIO PRIHODA U UP; RASHODA U UR) 2022.
X	UKUPNI RASHODI	25.055.452	27.237.681	2.182.229	8,71	100,00	100,00
XI	DOBIT ILI GUBITAK PRIJE OPOREZIVANJA	629.765	1.251.001	621.236	98,65	0,00	0,00
1.	Dobit prije oporezivanja	629.765	1.251.001	621.236	98,65	0,00	0,00
2.	Gubitak prije oporezivanja	0	0	0	0,00	0,00	0,00
XII	POREZ NA DOBIT	0	0	0	0,00	0,00	0,00
XIII	DOBIT ILI GUBITAK RAZDOBLJA	629.765	1.251.001	621.236	98,65	0,00	0,00
1.	Dobit razdoblja	629.765	1.251.001	621.236	98,65	0,00	0,00
2.	Gubitak razdoblja	0	0	0	0,00	0,00	0,00

Zagreb, veljača 2023.



Handwritten signature

Handwritten signature

Naziv: HRVATSKA IZVJEŠTAJNA NOVINSKA AGENCIJA

Adresa: Marulićev trg 16, Zagreb

MATIČNI BROJ: 3541266


ŠIFRA DJELAT: 6391

OIB: 41387373932


BILANCA

stanje na dan 31.12.2022. godine
(komparativna i strukturna)

Oznaka pozicije	Naziv pozicije	PRETHODNA GODINA	TEKUĆA GODINA	IZNOS POVEĆANJA/SMANJENJA	% POVEĆANJA/SMANJENJA	% U AKTIVI/ PASIVI 2021.	% U AKTIVI/ PASIVI 2022.
	AKTIVA						
A	POTRAZIVANJA ZA UPISANI, A NEUPLAĆENI KAPITAL	0	0	0	0	0,00	0,00
B	DUGOTRAJNA IMOVINA (I-II+III+IV+V)	2.731.470	8.433.987	5.702.517	208,77	27,61	53,63
I	NEMATERIJALNA IMOVINA (1+2+3+4+5+6)	0	13.174	13.174	0,00	0,00	0,08
1.	Izdaci za razvoj	0	0	0	0,00	0,00	0,00
2.	Koncesije, patenti, licencije, robne i uslužne marke, softver i ostala prava	0	13.174	13.174	0,00	0,00	0,08
3.	Goodwill	0	0	0	0,00	0,00	0,00
4.	Predjmovi za nabavu nematerijalne imovine	0	0	0	0,00	0,00	0,00
5.	Nematerijalna imovina u pripremi	0	0	0	0,00	0,00	0,00
6.	Ostala nematerijalna imovina	0	0	0	0,00	0,00	0,00
II	MATERIJALNA IMOVINA (1+2+3+4+5+6+7+8+9)	2.717.872	8.420.726	5.702.854	209,83	27,47	53,55
1.	Zemljište	0	0	0	0,00	0,00	0,00



Oznaka pozicije	Naziv pozicije	PRETHODNA GODINA	TEKUĆA GODINA	IZNOS POVEĆANJA/SMANJENJA	% POVEĆANJA/SMANJENJA	% U AKTIVI/PASIVI 2021.	% U AKTIVI/PASIVI 2022.
2.	Građevinski objekti	2.333.453	2.291.834	-41.619	-1,78	23,58	14,57
3.	Postrojenja i oprema	212.827	265.258	52.431	24,64	2,15	1,69
4.	Alati, pogonski inventar i transportna imovina	1.242	196.341	195.099	15.708,45	0,01	1,25
5.	Biološka imovina	0	0	0	0,00	0,00	0,00
6.	Predujmovi za materijalnu imovinu	0	0	0	0,00	0,00	0,00
7.	Materijalna imovina u pripremi	170.350	5.667.293	5.496.943	0,00	1,72	36,04
8.	Ostala materijalna imovina	0	0	0	0,00	0,00	0,00
9.	Ulaganja u nekretnine	0	0	0	0,00	0,00	0,00
III	DUGOTRAJNA FINACIJSKA IMOVINA	107	87	-20	-18,69	0,00	0,00
1.	Ulaganja u udjele (dionice) poduzetnika unutar grupe	0	0	0	0,00	0,00	0,00
2.	Ulaganja u ostale vrijednosne papire poduzetnika unutar grupe	0	0	0	0,00	0,00	0,00
3.	Dani zajmovi, depoziti i slično poduzetnicima unutar grupe	0	0	0	0,00	0,00	0,00
4.	Ulaganja u udjele (dionice) društava povezanih sudjeljujućim interesom	0	0	0	0,00	0,00	0,00
5.	Ulaganja u ostale vrijednosne papire društava povezanih sudjeljujućim interesom	0	0	0	0,00	0,00	0,00
6.	Dani zajmovi, depoziti i slično društvima povezanim sudjeljujućim interesom	0	0	0	0,00	0,00	0,00
7.	Ulaganja u vrijednosne papire	107	87	-20	-18,69	0,00	0,00
8.	Dani zajmovi depoziti i slično	0	0	0	0,00	0,00	0,00



tr

[Handwritten signature]


Oznaka pozicije	Naziv pozicije	PRETHODNA GODINA	TEKUĆA GODINA	IZNOS POVEĆANJA/SMANJENJA	% POVEĆANJA/SMANJENJA	% U AKTIVI/PASIVI 2021.	% U AKTIVI/PASIVI 2022.
9.	Ostala ulaganja koja se obračunavaju metodom udjela	0	0	0	0,00	0,00	0,00
10.	Ostala dugotrajna financijska imovina	0	0	0	0,00	0,00	0,00
IV	POTRAŽIVANJA (1+2+3+4)	13.491	0	-13.491	-100,00	0,14	0,00
1.	Potraživanja od poduzetnika unutar grupe	0	0	0	0,00	0,00	0,00
2.	Potraživanja od društava povezanih sudjelujućim interesom	0	0	0	0,00	0,00	0,00
3.	Potraživanja od kupaca	0	0	0	0,00	0,00	0,00
4.	Ostala potraživanja	13.491	0	-13.491	-100,00	0,14	0,00
V	ODGOĐENA POREZNA IMOVINA	0	0	0	0,00	0,00	0,00
C	KRATKOTRAJNA IMOVINA (I+II+III+IV)	7.126.723	7.275.716	148.993	2,09	72,03	46,27
I	ZALIHE (1+2+3+4+5+6+7)	0	0	0	0,00	0,00	0,00
1.	Sirovine i materijal	0	0	0	0,00	0,00	0,00
2.	Proizvodnja u tijeku	0	0	0	0,00	0,00	0,00
3.	Gotovi proizvodi	0	0	0	0,00	0,00	0,00
4.	Trgovačka roba	0	0	0	0,00	0,00	0,00
5.	Predumovi za zalihe	0	0	0	0,00	0,00	0,00
6.	Dugotrajna imovina namijenjena prodaji	0	0	0	0,00	0,00	0,00
7.	Biološka imovina	0	0	0	0,00	0,00	0,00



Handwritten signature

Handwritten signature


Oznaka pozicije	Naziv pozicije	PRETHODNA GODINA	TEKUĆA GODINA	IZNOS POVEĆANJA/SMANJENJA	% POVEĆANJA/SMANJENJA	% U AKTIVI/PASIVI 2021.	% U AKTIVI/PASIVI 2022.
II	POTRAŽIVANJA (1+2+3+4+5+6)	668.212	663.396	-4.816	-0,72	6,75	4,22
1.	Potraživanja od poduzetnika unutar grupe	0	0	0	0,00	0,00	0,00
2.	Potraživanja od društava povezanih sudjeljujućim interesom	0	0	0	0,00	0,00	0,00
3.	Potraživanja od kupaca	600.275	594.542	-5.733	-0,96	6,07	3,78
4.	Potraživanja od zaposlenika i članova poduzetnika	7.821	11.845	4.024	51,45	0,08	0,08
5.	Potraživanja od države i drugih institucija	60.116	56.836	-3.280	-5,46	0,61	0,36
6.	Ostala potraživanja	0	173	173	0,00	0,00	0,00
III	KRATKOTRAJNA FINACIJSKA IMOVINA (1+2+3+4+5+6+7+8+9)	3.104.072	3.078.314	-25.758	-0,83	31,37	19,57
1.	Ulaganja u udjele (dionice) poduzetnika unutar grupe	0	0	0	0,00	0,00	0,00
2.	Ulaganja u ostale vrijednosne papire poduzetnika unutar grupe	0	0	0	0,00	0,00	0,00
3.	Dani zajmovi, depoziti i slično poduzetnicima unutar grupe	0	0	0	0,00	0,00	0,00
4.	Ulaganja u udjele (dionice) društava povezanih sudjeljujućim interesom	0	0	0	0,00	0,00	0,00
5.	Ulaganja u ostale vrijednosne papire društava povezanih sudjeljujućim interesom	0	0	0	0,00	0,00	0,00
6.	Dani zajmovi, depoziti i slično društvima povezanim sudjeljujućim interesom	0	0	0	0,00	0,00	0,00
7.	Ulaganja u vrijednosne papire	0	0	0	0,00	0,00	0,00
8.	Dani zajmovi, depoziti i slično	3.104.072	3.078.314	-25.758	-0,83	31,37	19,57
9.	Ostala financijska imovina	0	0	0	0,00	0,00	0,00



Handwritten signature or initials.

Handwritten signature or initials.

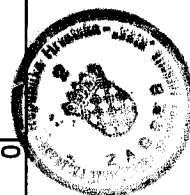
Oznaka pozicije	Naziv pozicije	PRETHODNA GODINA	TEKUĆA GODINA	IZNOS POVEĆANJA/SMANJENJA	% POVEĆANJA/SMANJENJA	% U AKTIVI/PASIVI 2021.	% U AKTIVI/PASIVI 2022.
IV	NOVAC U BANCIMA I BLAGAJNI	3.354.439	3.534.006	179.567	5,35	33,90	22,47
D	PLACENI TROŠKOVI BUDUĆEG RAZDOBLJA I OBRAČUNATI PRIHODI	36.078	16.161	-19.917	-55,21	0,36	0,10
E	UKUPNO AKTIVA (A+B+C+D)	9.894.271	15.725.864	5.831.593	58,94	100,00	100,00
F	IZVANBILANČNI ZAPISI	0	0	0	0,00	0,00	0,00
	PASIVA						
A	KAPITAL I REZERVE (I+II+III+IV+I+V+I+VI+VII)	6.818.022	7.499.067	681.045	9,99	68,91	47,69
I	TEMELJNI (UPISANI) KAPITAL	6.188.257	6.248.066	59.809	0,97	62,54	39,73
II	KAPITALNE REZERVE	0	0	0	0,00	0,00	0,00
III	REZERVE IZ DOBITI (1+2+3+4+5)	0	0	0	0,00	0,00	0,00
1.	Zakonske rezerve	0	0	0	0,00	0,00	0,00
2.	Rezerve za vlastite dionice	0	0	0	0,00	0,00	0,00
3.	Vlastite dionice i udjeli (odbitna stavka)	0	0	0	0,00	0,00	0,00
4.	Statutarne rezerve	0	0	0	0,00	0,00	0,00
5.	Ostale rezerve	0	0	0	0,00	0,00	0,00
IV	REVALORIZACIJSKE REZERVE	0	0	0	0,00	0,00	0,00
V	REZERVE FER VRIJEDNOSTI I OSTALO	0	0	0	0,00	0,00	0,00
1.	Fer vrijednost finansijske imovine kroz ostalu sveobuhvatnu dobit (odnosno raspoložive za prodaju)	0	0	0	0,00	0,00	0,00



Handwritten signature or initials.

Handwritten signature or initials.

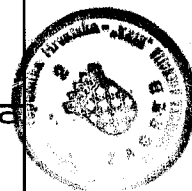
Oznaka pozicije	Naziv pozicije	PRETHODNA GODINA	TEKUĆA GODINA	IZNOS POVEĆANJA/SMANJENJA	% POVEĆANJA/SMANJENJA	% U AKTIVI/PASIVI 2021.	% U AKTIVI/PASIVI 2022.
2.	Učinkoviti dio zaštite novčanih tokova	0	0	0	0,00	0,00	0,00
3.	Učinkoviti dio zaštite neto ulaganja u inozemstvu	0	0	0	0,00	0,00	0,00
4.	Ostale rezerve fer vrijednosti	0	0	0	0,00	0,00	0,00
5.	Tečajne razlike iz preračuna inozemnog poslovanja (konsolidacija)	0	0	0	0,00	0,00	0,00
VI	ZADRŽANA DOBIT ILI PRENESENI GUBITAK	0	0	0	0,00	0,00	0,00
1.	Zadržana dobit	0	0	0	0,00	0,00	0,00
2.	Preneseni gubitak	0	0	0	0,00	0,00	0,00
VII	DOBIT ILI GUBITAK POSLOVNE GODINE	629.765	1.251.001	621.236	98,65	6,36	7,96
1.	Dobit poslovne godine	629.765	1.251.001	621.236	98,65	6,36	7,96
2.	Gubitak poslovne godine	0	0	0	0,00	0,00	0,00
VIII	MANJINSKI (NEKONTROLIRAJUĆI) INTERES	0	0	0	0,00	0,00	0,00
B	REZERVIRANJA (1+2+3+4+5+6)	0	0	0	0,00	0,00	0,00
1.	Rezerviranja za mirovine, otpremnine i slične obveze	0	0	0	0,00	0,00	0,00
2.	Rezerviranja za porezne obveze	0	0	0	0,00	0,00	0,00
3.	Rezerviranja za započete sudske sporove	0	0	0	0,00	0,00	0,00
4.	Rezerviranja za troškove obnavljanja prirodnih bogatstava	0	0	0	0,00	0,00	0,00
5.	Rezerviranja za troškove u jamstvenim rokovima	0	0	0	0,00	0,00	0,00



[Handwritten signature]

[Handwritten signature]

Oznaka pozicije	Naziv pozicije	PRETHODNA GODINA	TEKUĆA GODINA	IZNOS POVEĆANJA/SMANJENJA	% POVEĆANJA/SMANJENJA	% U AKTIVI/PASIVI 2021.	% U AKTIVI/PASIVI 2022.
6.	Druga rezerviranja	0	0	0	0,00	0,00	0,00
C	DUGOROCNE OBEVE (1+2+3+4+5+6+7+8+9+10+11)	0	0	0	0,00	0,00	0,00
1.	Obveze prema poduzetnicima unutar grupe	0	0	0	0,00	0,00	0,00
2.	Obveze za zajmove, depozite i slično poduzetnika unutar grupe	0	0	0	0,00	0,00	0,00
3.	Obveze prema društvima povezanim sudjeljujućim interesom	0	0	0	0,00	0,00	0,00
4.	Obveze za zajmove, depozite i slično društava povezanih sudjeljujućim interesom	0	0	0	0,00	0,00	0,00
5.	Obveze za zajmove, depozite i slično	0	0	0	0,00	0,00	0,00
6.	Obveze prema bankama i drugim finansijskim institucijama	0	0	0	0,00	0,00	0,00
7.	Obveze za predjmove	0	0	0	0,00	0,00	0,00
8.	Obveze prema dobavljačima	0	0	0	0,00	0,00	0,00
9.	Obveze po vrijednosnim papirima	0	0	0	0,00	0,00	0,00
10.	Ostale dugoročne obveze	0	0	0	0,00	0,00	0,00
11.	Odgodena porezna obveza	0	0	0	0,00	0,00	0,00
D	KRA TKOROCNE OBEVE (1+2+3+4+5+6+7+8+9+10+11+12+13+14)	2.799.176	3.901.549	1.102.373	39,38	28,29	24,81
1.	Obveze prema poduzetnicima unutar grupe	0	0	0	0,00	0,00	0,00
2.	Obveze za zajmove, depozite i slično poduzetnika unutar grupe	0	0	0	0,00	0,00	0,00
3.	Obveze prema društvima povezanim sudjeljujućim interesom	0	0	0	0,00	0,00	0,00



Oznaka pozicije	Naziv pozicije	PRETHODNA GODINA	TEKUĆA GODINA	IZNOS POVEĆANJA/SMANJENJA	% POVEĆANJA/SMANJENJA	% U AKTIVI/PASIVI 2021.	% U AKTIVI/PASIVI 2022.
4.	Obveze za zajmove, depozite i slično društava povezanih sudjeljujućim interesom	0	0	0	0,00	0,00	0,00
5.	Obveze za zajmove, depozite i slično	0	0	0	0,00	0,00	0,00
6.	Obveze prema bankama i drugim financijskim institucijama	0	0	0	0,00	0,00	0,00
7.	Obveze za predujmove	169.508	124.238	-45.270	-26,71	1,71	0,79
8.	Obveze prema dobavljačima	455.143	1.357.622	902.479	198,28	4,60	8,63
9.	Obveze po vrijednosnim papirima	0	0	0	0,00	0,00	0,00
10.	Obveze prema zaposlenicima	940.808	1.022.698	81.890	8,70	9,51	6,50
11.	Obveze za poreze, doprinose i slična davanja	600.594	677.104	76.510	12,74	6,07	4,31
12.	Obveze s osnovne udjela u rezultatu	0	0	0	0,00	0,00	0,00
13.	Obveze po osnovi dugotrajne imovine namijenjene prodaji	0	0	0	0,00	0,00	0,00
14.	Ostale kratkoročne obveze	633.123	719.887	86.764	13,70	6,40	4,58
E	ODGOĐENO PLACANJE TROSKOVA I PRIHOD BUDUĆEG RAZDOBLJA	277.073	4.325.248	4.048.175	1.461,05	2,80	27,50
F	UKUPNO PASIVA (A+B+C+D+E)	9.894.271	15.725.864	5.831.593	58,94	100,00	100,00
G	IZVANBILANČNI ZAPISI	0	0	0	0,00	0,00	0,00

Zagreb, veljača 2023.




HRVATSKA IZVJEŠTAJNA NOVINSKA AGENCIJA
Marulićev trg 16, Zagreb

USPOREDBA OSTVARENIH PRIHODA ZA 2022. SA OSTVARENIM PRIHODIMA ZA 2021.

u kunama

VRSTA PRIHODA	OSTVARENJE U 2021.	OSTVARENJE U 2022. GODINI	PROSJEČNO MJESEČNO OSTVARENJE 2022.	IZNOS POVEĆANJA/ SMANJENJA	% POVEĆANJA/ SMANJENJA	% OSTVARENOG PRIHODA U SVEUKUPNIM PRIHODIMA	% OSTVARENOG PRIHODA U PRIHODU U PRIHODU OD PRETPLATE
Prihodi od korisnika usluga	8.791.672	9.719.945	809.995	928.273	10,56	34,12	36,25
Prihodi po Ugovoru o skupnoj pretplati	16.291.520	17.091.520	1.424.293	800.000	4,91	59,99	63,75
UKUPNO PRIHODI OD PRETPLATE	25.083.192	26.811.465	2.234.289	1.728.273	6,89	94,11	100,00
Ostali prihodi	602.025	1.677.217	139.768	1.075.192	178,60	5,89	
SVEUKUPNO	25.685.217	28.488.682	2.374.057	2.803.465	10,91	100,00	

Zagreb, veljača 2023.



Handwritten signature

Handwritten signature

HRVATSKA IZVJEŠTAJNA NOVINSKA AGENCIJA
Marulićev trg 16, Zagreb

USPOREDBA OSTVARENIH I PLANIRANIH PRIHODA ZA 2022. GODINU

u kunama

VRSTA PRIHODA	PLAN ZA 2022. GODINU	OSTVARENJE U 2022. GODINI	PROSJEČNO MJESEČNO OSTVARENJE	IZNOS POVEĆANJA/SMANJENJA	% POVEĆANJA/SMANJENJA	% OSTVARENOG PRIHODA U SVEUKUPNIM PRIHODIMA	% OSTVARENOG PRIHODA U PRIHODU OD PRETPLATE
Prihodi od korisnika usluga	9.530.000	9.719.945	809.995	189.945	1,99	34,12	36,25
Prihodi po Ugovoru o skupnoj pretplati	17.091.520	17.091.520	1.424.293	0	0,00	59,99	63,75
UKUPNO PRIHODI OD PRETPLATE	26.621.520	26.811.465	2.234.289	189.945	0,71	94,11	100,00
Ostali prihodi	1.121.480	1.677.217	139.768	555.737	49,55	5,89	
SVEUKUPNO	27.743.000	28.488.682	2.374.057	745.682	2,69	100,00	

Zagreb, veljača 2023.



[Handwritten signature]

[Handwritten signature]

HRVATSKA IZVJEŠTAJNA NOVINSKA AGENCIJA
Marulićev trg 16, Zagreb

USPOREDBA OSTVARENIH RASHODA ZA 2022. GODINU SA OSTVARENIM RASHODIMA ZA 2021.

u kunama

KTO	VRSTA IZDATKA	OSTVARENJE 2021.	OSTVARENJE 2022.	PROSJEČNO MJESEČNO OSTVARENJE 2022.	IZNOS POVEĆANJA/ SMANJENJA 2022.-2021.	% POVEĆANJA/ SMANJENJA 2022.-2021.	% OSTVARENOG RASHODA U UKUPNIM RASHODIMA 2022.
400	UTROŠENE SIROVINE I MAT.	37.067	47.322	3.944	10.255	27,67	0,17
401	POTROŠENA ENERGIJA	151.156	97.896	8.158	-53.260	-35,24	0,36
403	UTROŠENI MAT. I DIJEL. ZA ODR. OBJEKATA	879	925	77	46	5,23	0,00
404	UTROŠENI MAT. I REZ. DIJELOVI ZA ODRŽ. OPREME	30.387	6.829	569	-23.558	-77,53	0,03
405	OTPIS SITNOG INV., AMBALAŽE I AUTOGUMA	7.658	51.775	4.315	44.117	576,09	0,19
40	MATERIJALNI TROŠKOVI	227.147	204.747	17.062	-22.400	-9,86	0,75
410	PRIJEVOZNE USLUGE	7.552	12.777	1.065	5.225	69,19	0,05
411	PTT USLUGE(internet)	279.818	290.859	24.238	11.041	3,95	1,07
413	USLUGE ODRŽAVANJA	106.636	91.957	7.663	-14.679	-13,77	0,34



Handwritten signature or initials.

Handwritten signature or initials.

KTO	VRSTA IZDATKA	OSTVARENJE 2021.	OSTVARENJE 2022.	PROSJEČNO MJESEČNO OSTVARENJE 2022.	IZNOS POVEĆANJA/ SMANJENJA 2022.-2021.	% POVEĆANJA/ SMANJENJA 2022.-2021.	% OSTVARENOG RASHODA U UKUPNIM RASHODIMA 2022.
415	ZAKUPNINE I NAJAMNINE	71.423	222.701	18.558	151.278	211,81	0,82
415	TROŠKOVI SMJESTAJA INFRASTRUKTURE (KOLOKACIJA 2021.)	92.506	0	0	-92.506	-100,00	0,00
416	USLUGE PROMIDŽBE, REKLAME I SAJMOVA	22.400	46.020	3.835	23.620	105,45	0,17
418	KOMUNALNE USLUGE	18.424	33.933	2.828	15.509	84,18	0,12
41	TROŠKOVI USLUGA	598.759	698.247	58.187	99.488	16,62	2,56
420	ZDRAVSTVENE USLUGE	59.291	88.565	7.380	29.274	49,37	0,33
421	BANKARSKE USL. I USLUGE PL. PROMETA	32.408	35.899	2.992	3.491	10,77	0,13
422	USLUGE ODVJETNIKA - PR. SAVJETOVANJE I ZASTUPANJE	71.410	103.900	8.658	32.490	45,50	0,38
422	USLUGE-AUTORSKI HONORARI	1.798.179	2.067.487	172.291	269.308	14,98	7,59
423	PREMIJE OSIGURANJA IMOVINE	32.878	37.364	3.114	4.486	13,64	0,14
424	PREMIJE OSIGURANJA RADNIKA	22.451	25.720	2.143	3.269	14,56	0,09



KTO	VRSTA IZDATKA	OSTVARENJE 2021.	OSTVARENJE 2022.	PROSJEČNO MJESEČNO OSTVARENJE 2022.	IZNOS POVEĆANJA/ SMANJENJA 2022.-2021.	% POVEĆANJA/ SMANJENJA 2022.-2021.	% OSTVARENOG RASHODA U UKUPNIM RASHODIMA 2022.
425	NAKN. ZA KOR. PRAVA INT. VL.-USL. INO AGENC.	906.097	927.092	77.258	20.995	2,32	3,40
426	KOMUNALNE NAKNADE	88.648	88.642	7.387	-6	-0,01	0,33
427	USL. OBR. PODAT. I ODRŽ. SOFTWARE-A	76.256	67.388	5.616	-8.868	-11,63	0,25
428	NAKN. ZA CESTE I TEH. PREGLEDE VOZILA	4.341	3.927	327	-414	-9,54	0,01
429	OSTALE USLUGE (ino- dopis.)	115.192	102.727	8.561	-12.465	-10,82	0,38
42	TROŠKOVI OSTALIH USLUGA	3.207.151	3.548.711	295.726	341.560	10,65	13,03
430	AMORTIZACIJA	348.436	182.422	15.202	-166.014	-47,65	0,67
43	TROŠKOVI AMORTIZACIJE	348.436	182.422	15.202	-166.014	-47,65	0,67
440	DNEVNICE	103.773	143.653	11.971	39.880	38,43	0,53
442	TR. PRIJ. I SMJ. NA SL. PUTU I ZA RAD NA TERENU	204.482	344.207	28.684	139.725	68,33	1,26
443	NAKNADE TR. PRIJEV. NA POSAO I S POS.	237.007	245.061	20.422	8.054	3,40	0,90



Handwritten signature or initials in the top right corner.

Handwritten signature or initials in the bottom right corner.

KTO	VRSTA IZDATKA	OSTVARENJE 2021.	OSTVARENJE 2022.	PROSJEČNO MJESEČNO OSTVARENJE 2022.	IZNOS POVEĆANJA/ SMANJENJA 2022.-2021.	% POVEĆANJA/ SMANJENJA 2022.-2021.	% OSTVARENOG RASHODA U UKUPNIM RASHODIMA 2022.
444	TR. OPĆEG I POSEB. OBRAZ. I STR. USAVRŠ.	4.815	38.327	3.194	33.512	695,99	0,14
445	POTPORE RADNICIMA	29.500	24.500	2.042	-5.000	-16,95	0,09
446	PRIGODNE NAGRADE- JUBILARNE	82.000	68.000	5.667	-14.000	-17,07	0,25
4461	PRIGODNE NAGRADE (božićnica, naknada za godišnji odmor i sl.)	363.000	598.000	49.833	235.000	64,74	2,20
4462	DAROV I U NARAVI	84.574	122.484	10.207	37.910	44,82	0,45
447	OTPREMNINE	32.000	18.000	1.500	-14.000	-43,75	0,07
448	NAGRADE ZA PR. RAD I STIPENDIJE UČENICIMA I STUDENTIMA	12.000	16.000	1.333	4.000	33,33	0,06
4490	NAGRADE ZA RADNE REZULTATE I DR. OB. DOD. NAG. RADNIKA	386.417	673.688	56.141	287.271	74,34	2,47
4491	PAUŠALNE NAKNADE ZA PREHRANU	0	249.900	20.825	249.900	100,00	0,92
44	NAKN. TR. RADN. I IZD. ZA OSTALA MAT. PRAVA	1.539.568	2.541.820	211.818	1.002.252	65,10	9,33
450	REZERVIRANJA ZA MIROVINE I OTPREMNINE	0	0	0	0	0,00	0,00



me

[Handwritten signature]

KTO	VRSTA IZDATKA	OSTVARENJE 2021.	OSTVARENJE 2022.	PROSJEČNO MJESEČNO OSTVARENJE 2022.	IZNOS POVEĆANJA/ SMANJENJA 2022.-2021.	% POVEĆANJA/ SMANJENJA 2022.-2021.	% OSTVARENOG RASHODA U UKUPNIM RASHODIMA 2022.
45	REZERVIRANJA TROŠKOVA I RIZIKA	0	0	0	0	0,00	0,00
460	TROŠKOVI REPREZENTACIJE	9.682	158.232	13.186	148.550	1.534,29	0,58
461	ČLANARINE STR. UDRUG., ZAJED. I DR. ORGANIZ.	27.195	45.692	3.808	18.497	68,02	0,17
464	UPRAVNI, SUDSKI TR., TAKSE I BILJEŽ. NAKNADE	770	1.118	93	348	45,19	0,00
465	TR. STRUČNE LITERATURE I TISKA	55.577	57.090	4.758	1.513	2,72	0,21
467	NAKNADE ČLANOVIMA UPR. VIJEĆA	164.891	187.609	15.634	22.718	13,78	0,69
468	POREZI KOJI NE OVISE O REZULTATU	450	1.683	140	1.233	274,00	0,01
469	OSTALI TROŠKOVI POSLOVANJA	20.400	27.188	2.266	6.788	33,27	0,10
46	OSTALI TROŠKOVI POSLOVANJA	278.965	478.612	39.884	199.647	71,57	1,76
470	PLAĆE ZA RAD	16.227.431	16.818.663	1.401.555	591.232	3,64	61,75
472	DOPRINOSI NA PLAĆE I NAKNADE PLAĆA	2.505.571	2.640.596	220.050	135.025	5,39	9,69



Pr

[Handwritten signature]

KTO	VRSTA IZDATKA	OSTVARENJE 2021.	OSTVARENJE 2022.	PROSJEČNO MJESEČNO OSTVARENJE 2022.	IZNOS POVEĆANJA/ SMANJENJA 2022.-2021.	% POVEĆANJA/ SMANJENJA 2022.-2021.	% OSTVARENOG RASHODA U UKUPNIM RASHODIMA 2022.
47	TROŠKOVI OSOBLJA (zaposlenih)	18.733.002	19.459.259	1.621.605	726.257	3,88	71,44
725	NEGATIVNE TEČ. RAZLIKE	23.918	27.402	2.284	3.484	14,57	0,10
72	FINANCIJSKI RASHODI	23.918	27.402	2.284	3.484	14,57	0,10
	NEOTPISANA VRIJ. I DR.TROŠ.OTUĐENE I RASH.DUG.IMOV.	0	3.775	315	3.775	0,00	0,01
736	OTPISANA POTRAŽIVANJA	11.581	0	0	-11.581	-100,00	0,00
739	OSTALI RASHODI	16.996	8.947	746	-8.049	-47,36	0,03
73	OSTALI-IZVANREDNI RASHODI	28.577	12.722	1.060	-15.855	-55,48	0,05
747	VRIJEDNOSNO USKLADIVANJE POTR. OD KUPACA	69.929	83.739	6.978	13.810	19,75	0,31
74	VRIJEDNOSNA USKLADIVANJA	69.929	83.739	6.978	13.810	19,75	0,31
	UKUPNO	25.055.452	27.237.681	2.269.807	2.182.229	8,71	100,00



Zagreb, veljača 2023.

HRVATSKA IZVJEŠTAJNA NOVINSKA AGENCIJA
Marulićev trg 16, Zagreb

USPOREDBA OSTVARENIH I PLANIRANIH RASHODA ZA 2022. GODINU

KTO	VRSTA IZDATKA	PLAN ZA 2022. GODINU	OSTVARENJE 2022. GODINE	PROSJEČNO MJESEČNO OSTVARENJE	IZNOS POVEĆANJA/ SMANJENJA	% POVEĆANJA/ SMANJENJA	u kunama	
							% OSTVARENOG RASHODA U UKUPNIM RASHODIMA	
400	UTROŠENE SIROVINE I MAT.	75.000	47.322	3.944	-27.678	-36,90		0,17
401	POTROŠENA ENERGIJA	175.000	97.896	8.158	-77.104	-44,06		0,36
403	UTROŠENI MAT. I DIJEL. ZA ODR. OBJEKATA	2.000	925	77	-1.075	-53,75		0,00
404	UTROŠENI MAT. I REZ. DIJELOVI ZA ODRŽ. OPREME	35.000	6.829	569	-28.171	-80,49		0,03
405	OTPIS SITNOG INV., AMBALAŽE I AUTOGUMA	71.000	51.775	4.315	-19.225	-27,08		0,19
40	MATERIJALNI TROŠKOVI	358.000	204.747	17.062	-153.253	-42,81		0,75
410	PRIJEVOZNE USLUGE	6.000	12.777	1.065	6.777	112,95		0,05
411	PTT USLUGE (internet)	303.000	290.859	24.238	-12.141	-4,01		1,07
413	USLUGE ODRŽAVANJA	138.000	91.957	7.663	-46.043	-33,36		0,34
415	ZAKUPNINE I NAJAMNINE	90.000	222.701	18.558	132.701	147,45		0,82



[Handwritten signature]

[Handwritten mark]

KTO	VRSTA IZDATKA	PLAN ZA 2022. GODINU	OSTVARENJE 2022. GODINE	PROSJEČNO MJESEČNO OSTVARENJE	IZNOS POVEĆANJA/ SMANJENJA	% POVEĆANJA/ SMANJENJA	% OSTVARENOG RASHODA U UKUPNIM RASHODIMA
416	USLUGE PROMIDŽBE, REKLAME I SAJMOVA	0	46.020	3.835	46.020	0,00	0,17
418	KOMUNALNE USLUGE	25.000	33.933	2.828	8.933	35,73	0,12
41	TROŠKOVI USLUGA	562.000	698.247	58.187	136.247	24,24	2,56
420	ZDRAVSTVENE USLUGE	75.000	88.565	7.380	13.565	18,09	0,33
421	BANKARSKE USL. I USLUGE PL. PROMETA	40.000	35.899	2.992	-4.101	-10,25	0,13
422	USLUGE ODVJETNIKA- PRAVNO SAVJET. I ZASTUPANJE	85.000	103.900	8.658	18.900	22,24	0,38
422	USLUGE-AUTORSKI HONORARI	1.636.000	2.067.487	172.291	431.487	26,37	7,59
423	PREMIJE OSIGURANJA IMOVINE	60.000	37.364	3.114	-22.636	-37,73	0,14
424	PREMIJE OSIGURANJA RADNIKA	25.000	25.720	2.143	720	2,88	0,09
425	NAKN. ZA KOR. PRAVA INT. VL.-USL. INO AGENC. I LICENCIJE	953.000	927.092	77.258	-25.908	-2,72	3,40
426	KOMUNALNE NAKNADE	90.000	88.642	7.387	-1.358	-1,51	0,33



pr

35

KTO	VRSTA IZDATKA	PLAN ZA 2022. GODINU	OSTVARENJE 2022. GODINE	PROSJEČNO MJESEČNO OSTVARENJE	IZNOS POVEĆANJA/ SMANJENJA	% POVEĆANJA/ SMANJENJA	% OSTVARENOG RASHODA U UKUPNIM RASHODIMA
427	USL. OBR. PODAT. I ODRŽ. SOFTWARE-A	144.000	67.388	5.616	-76.612	-53,20	0,25
428	NAKN. ZA CESTE I TEH. PREGLEDE VOZILA	5.000	3.927	327	-1.073	-21,46	0,01
429	OSTALE USLUGE(ino- dopis.)	122.000	102.727	8.561	-19.273	-15,80	0,38
42	TROŠKOVI OSTALIH USLUGA	3.235.000	3.548.711	295.726	313.711	9,70	13,03
430	AMORTIZACIJA	250.000	182.422	15.202	-67.578	-27,03	0,67
43	TROŠKOVI AMORTIZACIJE	250.000	182.422	15.202	-67.578	-27,03	0,67
440	DNEVNICE	100.000	143.653	11.971	43.653	43,65	0,53
442	TR. PRIJ. I NOĆ. NA SL. PUTU I ZA RAD NA TERENU	290.000	344.207	28.684	54.207	18,69	1,26
443	NAKNADE TR. PRIJEV. NA POSAO I S POS.	290.000	245.061	20.422	-44.939	-15,50	0,90
444	TR. OPĆEG I POSEB. OBRAZ. I STR. USAVRŠ.	70.000	38.327	3.194	-31.673	-45,25	0,14
445	POTPORE RADNICIMA	30.000	24.500	2.042	-5.500	-18,33	0,09



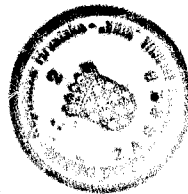
[Handwritten signature]

[Handwritten signature]

KTO	VRSTA IZDATKA	PLAN ZA 2022. GODINU	OSTVARENJE 2022. GODINE	PROSJEČNO MJESEČNO OSTVARENJE	IZNOS POVEĆANJA/ SMANJENJA	% POVEĆANJA/ SMANJENJA	% OSTVARENOG RASHODA U UKUPNIM RASHODIMA
446	PRIGODNE NAGRADE- JUBILARNE	68.000	68.000	5.667	0	0,00	0,25
4461	PRIGODNE NAGRADE (božićnica, naknada za godišnji odmor i sl.)	607.000	598.000	49.833	-9.000	-1,48	2,20
4462	DAROVI U NARAVI	107.100	122.484	10.207	15.384	14,36	0,45
447	OTPREMINE	32.000	18.000	1.500	-14.000	0,00	0,07
448	STIPENDIJE	24.000	16.000	1.333	-8.000	-33,33	0,06
4490	NAGRADE ZA RADNE REZULTATE I DR. OB. DODAT. NAG. RAD.	696.000	673.688	56.141	-22.312	-3,21	2,47
4491	N. PAUŠALNE NAKN. ZA PODMIRENJE TR. PREHRANE RADNIKA	249.900	249.900	20.825	0	0,00	0,92
44	NAKN. TR. RADN. I IZD. ZA OSTALA MAT. PRAVA	2.564.000	2.541.820	211.818	-22.180	-0,87	9,33
460	TROŠKOVI REPREZENTACIJE	15.000	158.232	13.186	143.232	954,88	0,58
461	ČLANARINE STR. UDRUG., ZAJED. I DR. ORGANZ.	41.000	45.692	3.808	4.692	11,44	0,17
464	UPRAVNI, SUDSKI TR., TAKSE I BILJEŽ. NAKNADE	1.000	1.118	93	118	11,80	0,00



KTO	VRSTA IZDATKA	PLAN ZA 2022. GODINU	OSTVARENJE 2022. GODINE	PROSJEČNO MJESEČNO OSTVARENJE	IZNOS POVEĆANJA/ SMANJENJA	% POVEĆANJA/ SMANJENJA	% OSTVARENOG RASHODA U UKUPNIM RASHODIMA
465	TR. STRUČNE LITERATURE I TISKA	55.000	57.090	4.758	2.090	3,80	0,21
467	NAKNADE ČLANOVIMA UPR. VIJEĆA	200.000	187.609	15.634	-12.391	-6,20	0,69
468	POREZI KOJI NE OVISE O REZULTATU	2.000	1.683	140	-317	-15,85	0,01
469	OSTALI TR. POSLOVANJA(ost. dopr. i naknade)	23.000	27.188	2.266	4.188	18,21	0,10
46	OSTALI TROŠKOVI POSLOVANJA	337.000	478.612	39.884	141.612	42,02	1,76
470	PLAĆE ZA RAD	17.685.000	16.818.663	1.401.555	-866.337	-4,90	61,75
472	DOPRINOSI NA PLAĆE I NAKNADE PLAĆA	2.752.000	2.640.596	220.050	-111.404	-4,05	9,69
47	TROŠKOVI OSOBLJA (zaposlenih)	20.437.000	19.459.259	1.621.605	-977.741	-4,78	71,44
725	NEGATIVNE TEČ. RAZLIKE	0	27.402	2.284	27.402	0,00	0,10
72	FINANCIJSKI RASHODI NEOTPISANA VRIJ.I DR.TROŠ.OTUĐENE I RASH.DUG.IMOV.	0	27.402	2.284	27.402	0,00	0,10
730	RASH.DUG.IMOV.	0	3.775	315	3.775	0,00	0,01



[Handwritten signature]

[Handwritten signature]

KTO	VRSTA IZDATKA	PLAN ZA 2022. GODINU	OSTVARENJE 2022. GODINE	PROSJEČNO MJESEČNO OSTVARENJE	IZNOS POVEĆANJA/ SMANJENJA	% POVEĆANJA/ SMANJENJA	% OSTVARENOG RASHODA U UKUPNIM RASHODIMA
739	OSTALI RASHODI	0	8.947	746	8.947	0,00	0,03
73	OSTALI-IZVANREDNI RASHODI	0	12.722	1.060	12.722	0,00	0,05
747	VRJEDNOSNO USKLAĐIVANJE POTR. OD KUPACA	0	83.739	6.978	83.739	0,00	0,31
74	VRJEDNOSNA USKLAĐIVANJA	0	83.739	6.978	83.739	0,00	0,31
	UKUPNO	27.743.000	27.237.681	2.269.807	-505.319	-1,82	100,00

Zagreb, veljača 2023.



HINA-HRVATSKA IZVJEŠTAJNA NOVINSKA AGENCIJAMarulićev trg 16
10000 Zagreb**STRUKTURA PRIHODA OD PRODAJE USLUGA**

u kunama i lipama

GODINA	PRIHODI OD KORISNIKA USLUGA	% U UKUPNO M PRIHOD U	DRŽAVNI PRORAČUN /SKUPNA PRETPLATA	% U UKUPNO M PRIHOD U	UKUPNO PRIHODI
2000. (naplaćeni)	10.719.555,47	39,25	16.593.309,72	60,75	27.312.865,19
2001. (naplaćeni)	13.243.377,49	44,92	16.237.556,05	55,08	29.480.933,54
2002. (izdani računi)	13.508.078,48	45,55	16.148.431,00	54,45	29.656.509,48
2003. (izdani računi)	14.320.758,94	46,94	16.185.000,00	53,06	30.505.758,94
2004. (izdani računi)	15.273.013,52	48,04	16.519.640,00	51,96	31.792.653,52
2005. (izdani računi)	15.475.059,24	48,12	16.686.882,00	51,88	32.161.941,24
2006. (izdani računi)	16.808.110,65	50,18	16.686.882,00	49,82	33.494.992,65
2007. (izdani računi)	17.495.882,48	50,58	17.096.712,00	49,42	34.592.594,48
2008. (izdani računi)	17.621.692,05	44,84	21.675.243,64	55,16	39.296.935,69
2009. (izdani računi)	14.648.170,63	44,89	17.982.201,52	55,11	32.630.372,15
2010. (izdani računi)	11.446.440,84	39,37	17.625.788,40	60,63	29.072.229,24
2011. (izdani računi)	10.746.463,24	37,88	17.625.788,40	62,12	28.372.251,64
2012. (izdani računi)	9.143.637,76	34,46	17.390.778,00	65,54	26.534.415,76
2013. (izdani računi)	8.317.140,70	32,41	17.343.775,92	67,59	25.660.916,62
2014. (izdani računi)	8.218.947,20	33,08	16.623.776,00	66,92	24.842.723,20
2015. (izdani računi)	8.321.373,60	33,36	16.623.999,96	66,64	24.945.373,56
2016. (izdani računi)	8.561.924,71	34,45	16.291.519,98	65,55	24.853.444,69
2017. (izdani računi)	8.561.643,60	34,45	16.291.519,92	65,55	24.853.163,52
2018. (izdani računi)	8.734.071,38	34,90	16.291.519,92	65,10	25.025.591,30
2019. (izdani računi)	8.953.880,01	35,47	16.291.519,92	64,53	25.245.399,93
2020. (izdani računi)	8.990.359,75	35,56	16.291.519,92	64,44	25.281.879,67
2021. (izdani računi)	8.791.671,63	35,05	16.291.519,92	64,95	25.083.191,55
2022. (izdani računi)	9.719.944,81	36,25	17.091.519,91	63,75	26.811.464,72

Sporazum o osnov. za sklapanje ugovora o otkupu prava koriš. inf. usluga Hine-potpisan 3. lipnja 2003.

NAPOMENA: od 01. svibnja 2004. godine vrijedio je 1. Godišnji ugovor o skupnoj pretplati
od 1. siječnja 2005. godine u primjeni je bio prvi cjelogodišnji ugovor (veći iznos po skup. pret.)

Zagreb, veljača 2023.



HINA-HRVATSKA IZVJEŠTAJNA NOVINSKA AGENCIJA
Marulićev trg 16
10000 Zagreb

Pokazatelji efikasnosti poslovanja

OPIS	2021. GODINA	2022. GODINA
UKUPNI PRIHODI	25.685.217,00	28.488.682,00
UKUPNI RASHODI	25.055.452,00	27.237.681,00
Ekonomičnost ukupnog poslovanja=ukupni prihodi/ukupni rashodi	1,03	1,05
PROSJEČAN BROJ ZAPOSLENIH	123,00	121,00
Ukupni prihod po zaposleniku=ukupni prihod/pros. broj zaposlenih	208.822,90	235.443,65
DOBIT/GUBITAK FINANCIJSKE GODINE	629.765,00	1.251.001,00
Dobit/gubitak (bruto i neto po zaposleniku)=dobit(gubitak)/pros. broj zaposlenih	5.120,04	10.338,85
BRUTO PLAĆA	18.733.002,00	19.459.259,00
NETO PLAĆA	11.509.060,00	11.822.521,00
Bruto plaća po zaposleniku=bruto plaća/pros. broj zaposlenih	152.300,83	160.820,32
Neto plaća po zaposleniku=neto plaća/pros. broj zaposlenih	93.569,59	97.706,79
UKUPNA IMOVINA 31.12.	9.894.271,00	15.725.864,00
Ukupna imovina po zaposleniku=ukupna imovina/pros. broj zaposlenika	80.441,23	129.965,82
Rentabilnost po zaposleniku=neto dobit po zaposleniku/ukupna imovina po zaposleniku	0,06	0,08
Profitabilnost poslovanja=dobit/ukupna imovina	0,06	0,08
KRATKOTRAJNA IMOVINA	7.126.723,00	7.275.716,00
KRATKOROČNE OBVEZE	2.799.176,00	3.901.549,00
Pokazatelj likvidnosti(tekuće)=kratkotrajna imovina/kratkoročne obveze (31.12.)	2,55	1,86
UKUPNE OBVEZE	2.799.176,00	3.901.549,00
Pokazatelj zaduženosti(dugoročna likvidnost)=ukupne obveze/ukupna imovina	0,28	0,25
KRATKOROČNA POTRAŽIVANJA	668.212,00	663.396,00
Koeficijent obrtaja potraživanja(KOp)=ukupan prihod/kratkoročna potraživanja	38,44	42,94
Trajanje naplate potraživanja (u danima) TNP=365/Kop	9,50	8,50

Zagreb, veljača 2023.

